


EJZZ

SoulTranslator

STL-M1 無線藍芽音響

產品使用說明書





主機



麥克風

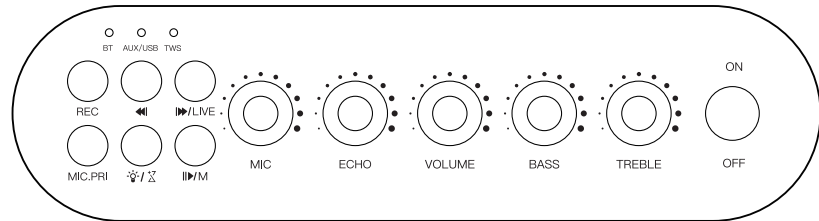
產品參數:

名稱	藍牙無線音響
型號	STL-M1
中低頻喇叭	4寸/雙音圈, 45W X2
高音喇叭	48直徑高音, 20W X2
信噪比	≥ 85dB(充電狀態除外)
頻率響應	20Hz~20kHz
失真度	≤ 0.1% (Output 1v@1kHz)
傳輸距離	≥ 10米無阻隔空間
使用時間	≥ 3小時(音量水平和音頻內容而異)
充電時間	≤ 4小時

包裝附件:

1. 音箱主機1台
2. 無線麥克風A一個 (選配)
3. 無線麥克風B一個 (選配)
4. AUX信號線一條
5. LIVE信號線一條
6. TYPEC充電線一條
7. 說明書一份
8. 提手帶一條
9. 手擰螺絲兩顆

控制面板說明



主機上蓋

- OFF/ON** 撥動開關鍵開關機。
- ||▶/M** 短按此鍵為暫停播放功能，長按鍵為功能模式切換，主要由藍芽、USB、AUX狀態切換。
- ◀◀** 短按此鍵圍上一曲，當此機在15分鐘內無任何動作時會自動進入關機休眠狀態，此時短按此鍵可喚醒並重新開機。
- ▶▶/LIVE** 短按此鍵為下一曲，長按為直播靜音。

MIC.PRI 麥克風優先，打開此鍵在演唱時音樂的聲音會自動降下來，沒在演唱時音樂的聲音就會自動恢復到最大，當手機與音響藍芽連上後長按此鍵可強行斷開手機和音響的藍芽連接。

☹/🔇 短按為燈光效果切換，每按一次變換一次燈效，一共5種燈效，長按為打開或關閉TWS模式。

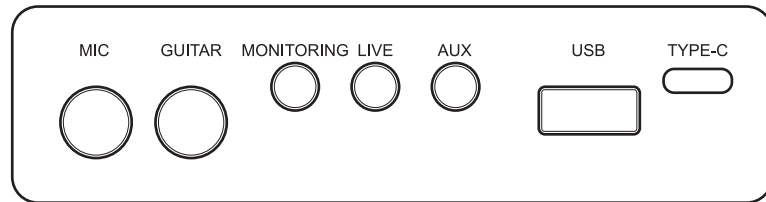
REC 錄音鍵。當插上USB後打開麥克風，短按此鍵會「嘟」一聲表示進入錄音狀態，此時可以演唱錄音，錄完音後再短按一下此鍵退出錄音，此時雙擊兩下此鍵進入撥放剛才錄好的文件內容。在播放錄音文件時長按此鍵會「嘟」一聲表示刪除了剛才的錄音文件，刪除完錄音文件後會自動播放USB裡其他的錄音文件，如果USB裡已沒有錄音檔案了，會自動播放USB裡其他歌曲的內容。

- MIC** 順時針旋轉MIC為增加麥克風音量，反之為減小。
- ECHO** 順時針旋轉ECHO為增加混響，反之為減小。
- VOLUME** 順時針旋轉VOLUME為增加音樂音量，反之為減小。
- BASS** 順時針旋轉BASS為增加低頻，反之為減小。
- TREBLE** 順時針旋轉TREBLE為增加高頻，反之為減小。

功能指示燈的指示狀態

- 藍芽指示燈**：開機時如果沒插USB或音源線時默認優先點亮此藍燈，在沒連接時為閃爍狀態，連上後為常亮。
- USB指示燈**：插上隨身碟進行讀取時藍燈常亮，暫停時慢閃。
- AUX音頻輸入燈**：插上3.5音頻輸入線後紅燈常亮。
- 充電燈**：音響後面TYPE-C插孔旁有個充電燈，充電時常亮紅燈，充滿電後熄滅。

輸入面版說明



機箱後蓋

- MIC** 將有線麥克風插入後方MIC接口即能進入麥克風演唱，在通過調節混響和音量來達到最佳效果。
- GUITAR** 將電吉他插入後方GUITAR輸入孔即能進行吉他演奏，電吉他演唱時是原聲，沒有混響效果的。
- MONITORING** 將耳機插入音響後方MONITORING口就能進行監聽，此時長按「▶▶ / LIVE」鍵將音響公放關掉，只聽耳機。

LIVE 用4節的3.5插頭插入後方的LIVE口，另一端插入手機，手機需要打開抖音軟體，這樣就能進行直播聊天了。

AUX 將3節的3.5插頭插入後方的AUX口，另一頭插入外部音源設備就可以輸入音源到音響上播放。

USB 插入代音樂內容的USB後，音響將自動讀取USB裡的音樂，此時頂部的USB指示燈是亮一秒一秒的慢閃狀態，沒插USB時此燈不亮。

TYPE-C 當音響電量不足時音響會發出警示聲，此時可插上充電線進行充電，充電孔旁的小孔會亮起紅燈，充滿店後此燈熄滅。

音響串聯說明

請先確認音響未連上手機藍牙。將兩台音響開機後長按串聯鍵，此時TWS燈號閃爍，稍等音響出現「嘟」一聲，TWS燈號長亮即表示串連成功，此時再連接手機藍芽即可正常使用。

麥克風說明

電源鍵：長按最上面的大按鍵 ① 為開關鍵

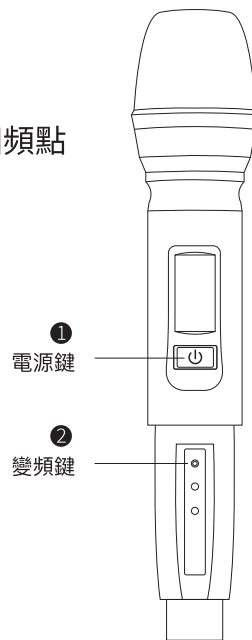
變頻鍵：在麥克風開機狀態下短按第 ②，每按一次變一個頻點，總共10個點，頻率間隔1M。

頻段範圍A：630 - 639；**頻段範圍B**：640 - 649

麥克風配對說明

配對：先將音響關機，麥克風開機後長按 ① 5秒至螢幕快閃，再打開音響等音響完全開啟後再短按鍵即完成配對（在麥克風開機一分鐘內操作才有效。）

AB頻段切換：開機模式下長按 ② 鍵8秒，麥克風會自動由A頻段切換成B頻段。



限用物質含有情況標示聲明

設備名稱：STL-M1 太陽風暴無線揚聲器 Equipment name		型號（型式）：STL-M1 Type designation (Type)				
單元 Unit	限用物質及其化學符號 Restricted substances and its chemical symbols					
	鉛Lead (Pb)	汞Mercury (Hg)	鎘Cadmium (Cd)	六價鉻 Hexavalent chromium (Cr ⁺⁶)	多溴聯苯 Polybrominated biphenyls (PBB)	多溴二苯醚 Polybrominated diphenyl ethers (PBDE)
塑膠外殼	○	○	○	○	○	○
金屬螺絲	—	○	○	○	○	○
電路板	—	○	○	○	○	○
喇叭	—	○	○	○	○	○
線材	○	○	○	○	○	○
<p>備考1. “超出0.1 wt %”及“超出0.01 wt %”係指限用物質之百分比含量超出百分比含量基準值。 Note 1: “Exceeding 0.1 wt %” and “exceeding 0.01 wt %” indicate that the percentage content of the restricted substance exceeds the reference percentage value of presence condition.</p> <p>備考2. “○”係指該項限用物質之百分比含量未超出百分比含量基準值。 Note 2: “○” indicates that the percentage content of the restricted substance does not exceed the percentage of reference value of presence.</p> <p>備考3. “—”係指該項限用物質為排除項目。 Note 3: The “—” indicates that the restricted substance corresponds to the exemption.</p>						

取得審驗證明之低功率射頻器材，非經核准，公司、商號或使用者均不得擅自變更頻率、加大功率或變更原設計之特性及功能。

低功率射頻器材之使用不得影響飛航安全及干擾合法通信；經發現有干擾現象時，應立即停用，並改善至無干擾時方得繼續使用。

前述合法通信，指依電信管理法規定作業之無線電通信。低功率射頻器材須忍受合法通信或工業、科學及醫療用電波輻射性電機設備之干擾。

代理商：御億國際貿易有限公司

地址：台北市大安區大安路一段206巷21號